



Create Individual Membership

Panduan langkah-demi-langkah ini akan membawa Anda melalui proses untuk membuat akun Keanggotaan Individu.

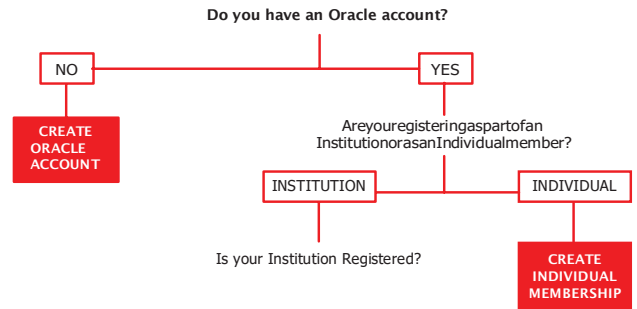
Sebelum Anda memulai

Sudahkah Anda memeriksa Panduan Referensi Keanggotaan Akademik Baru Oracle untuk menentukan proses pendaftaran mana yang paling sesuai untuk Anda?

- Sebelum anda memulai, pastikan anda memiliki browser chrome atau firefox terinstal di komputer anda. Website Oracle Academy lebih Kompatibel untuk dibuka dengan browser tersebut.
- Setelah Anda mengajukan Pendaftaran Keanggotaan Anda, pendaftaran tersebut akan diproses. Perlu waktu tiga sampai lima hari kerja agar akun Oracle Academy Anda diaktifkan setelah Anda mengirimkan aplikasi yang telah selesai. Anda akan menerima Email konfirmasi dan kemudian Anda siap untuk mengakses manfaat program melalui Situs Academy Member site.

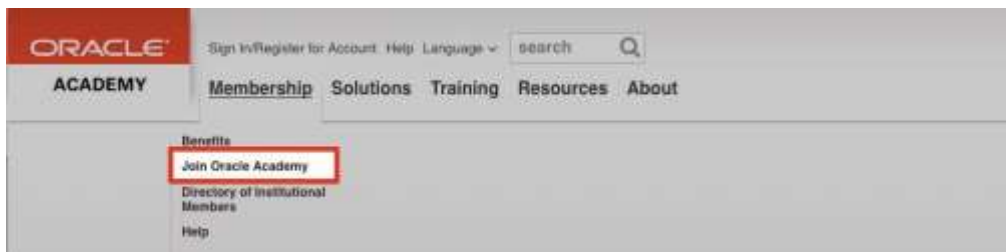
Ada dua tahap utama dari halaman berikut yang akan membimbing Anda melalui proses registrasi.

- Tahap 1. Mulai Proses Registrasi
- Tahap 2. Konfirmasi Pendaftaran dan Welcome Email



Stage 1: Mulai Proses Registrasi

1. Masuk ke dalam website <https://academy.oracle.com>
2. Dari menu atas klik "Membership" dan kemudian "Join Oracle Academy".

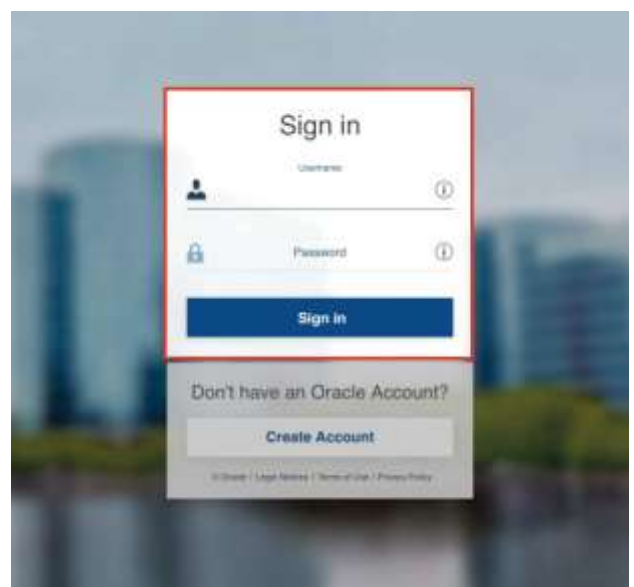


3. Muncul di Layar berikut, lihat contoh di samping :
Klik "Individualmembersjoinhere".



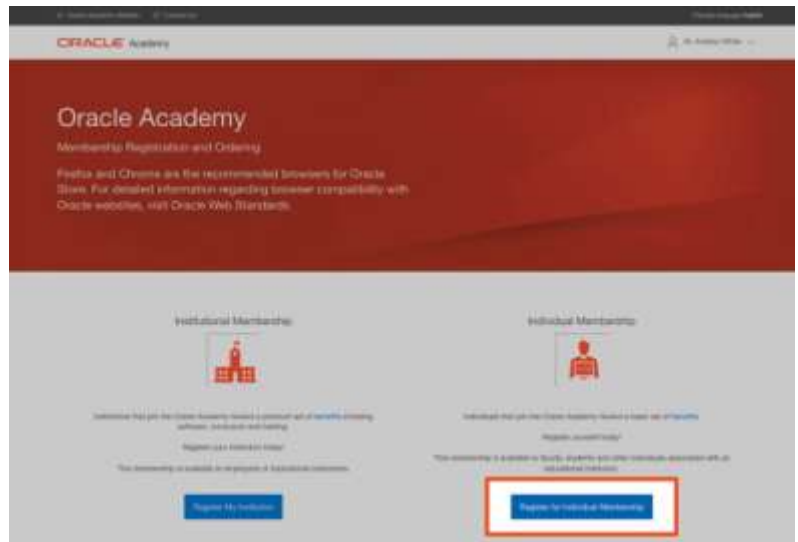
Layar berikutnya adalah halaman Oracle Sign In

4. Masukkan username dan password Oracle Account anda dan klik "Sign In".



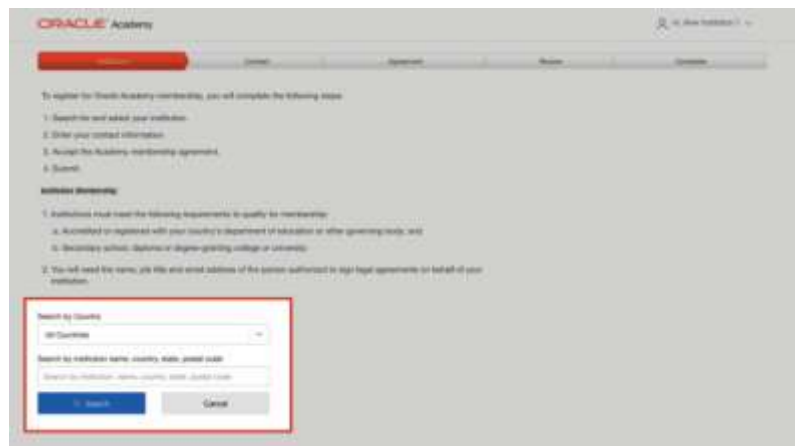
- Untuk memulai proses pendaftaran individual, buat akun anggota individu oracle anda dan klik **“Register for Individual Membership”**.

Lihat contoh di samping.



- Pilih negara Anda dari menu drop down "Search by Country". Masukkan nama institusi Anda dan klik "Search".

Jika Anda ingin mencari semua data institusi yang tersedia di suatu negara, masuk Tanda persentase (%) di kolom pencarian.



- “Click”** pada nama institusi Anda dengan alamat institusi yang sesuai (untuk akurasi) dalam daftar hasil pencarian.

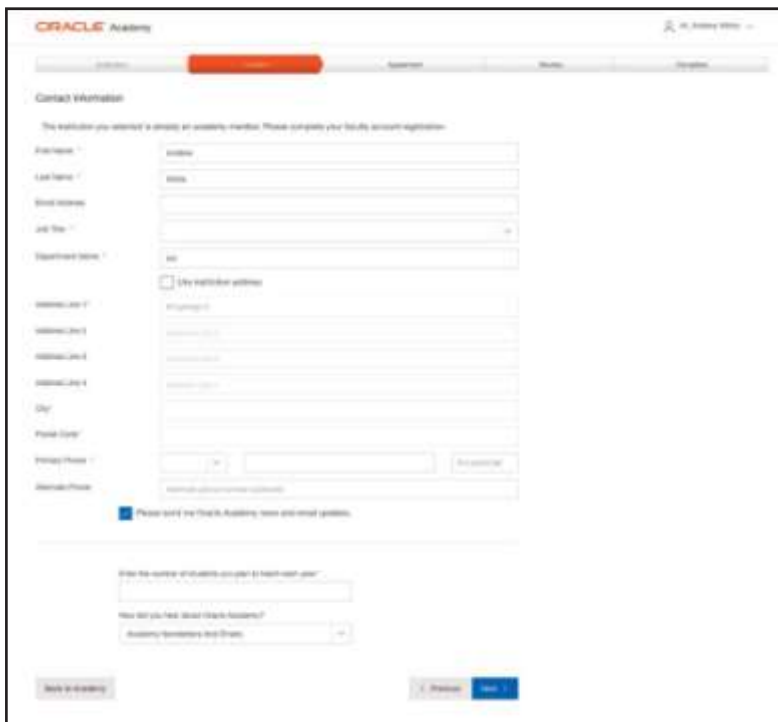
Lihat contoh di samping.



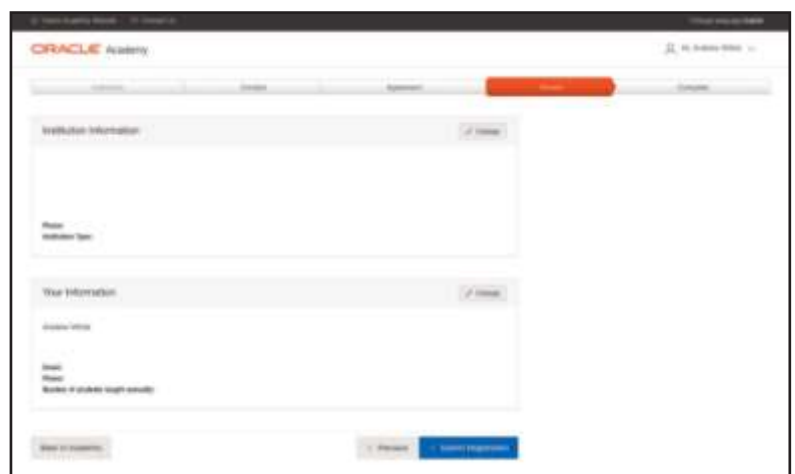
Note: Many institutions have similar names but may be in different cities, states or countries.

Harap tinjau pilihan Anda untuk memastikan Anda memilih institusi Anda.

- Masukkan informasi Anda ke semua kolom wajib di halaman Informasi Kontak, bila selesai klik "Next" untuk melanjutkan.



- Tinjau aplikasi anda untuk akurasi. Klik tombol "Change " jika anda perlu mengedit informasi institusi anda.
- Klik "SubmitRegistration".
Lihat contoh di samping.



Pendaftaran anda selesai dan aplikasi anda sekarang akan diproses



Stage2.Konfirmasi Registrasi andWelcomeEmail

Setelah aplikasi Anda diproses, Anda akan menerima email "Your Oracle Academy Membership: Welcome".

Saat menerima email selamat datang, ini berarti Keanggotaan Individual Anda sudah aktif. Anda bisa masuk ke situs web anggota Oracle Academy untuk mengakses keanggotaan Anda, Manfaat, mendaftar dalam acara pelatihan, dll.

Hubungi Kami :

Untuk informasi lebih lanjut tentang Oracle Academy, kunjungi:
<http://www.academy.oracle.com>

Untuk bantuan dengan Akun Oracle Anda, kunjungi:
<http://www.oracle.com/us/corporate/contact/help/index.html>
<http://www.oracle.com/us/corporate/contact/help/index.html>



CONNECT WITH US

 facebook.com/oracleacademy

 twitter.com/oracleacademyac

 [ademy.oracle.com](http://www.academy.oracle.com)

Integrated Cloud Applications & Platform Services

Copyright © 2017, Oracle and/or its affiliates. All rights reserved. This document is provided for information purposes only, and the contents hereof are subject to change without notice. This document is not warranted to be error-free, nor subject to any other warranties or conditions, whether expressed orally or implied in law, including implied warranties and conditions of merchantability or fitness for a particular purpose. We specifically disclaim any liability with respect to this document, and no contractual obligations are formed either directly or indirectly by this document. This document may not be reproduced or transmitted in any form or by any means, electronic or mechanical, for any purpose, without our prior written permission.

Oracle and Java are registered trademarks of Oracle and/or its affiliates. Other names may be trademarks of their respective owners.



Oracle is committed to developing practices and products that help protect the environment